



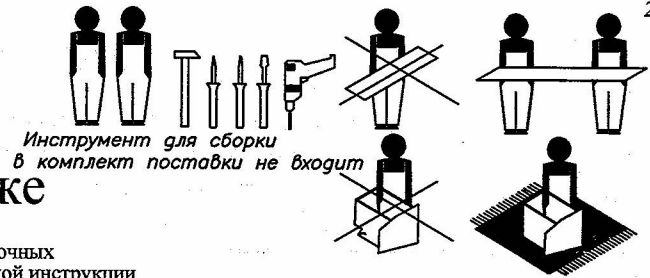
# Набор мебели "Флёр"

## Стеллаж

### Модуль Ф14

Проект БНЗ 95.14.00.00.00

1 - 1440x360 - 1шт.  
2 - 356x200 - 5 шт.



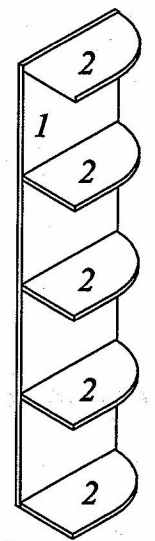
## Инструкция по сборке

Детали, составляющие изделие, пронумерованы.  
Номера и названия деталей проставлены на упаковочных этикетках и соответствуют номерам деталей в данной инструкции

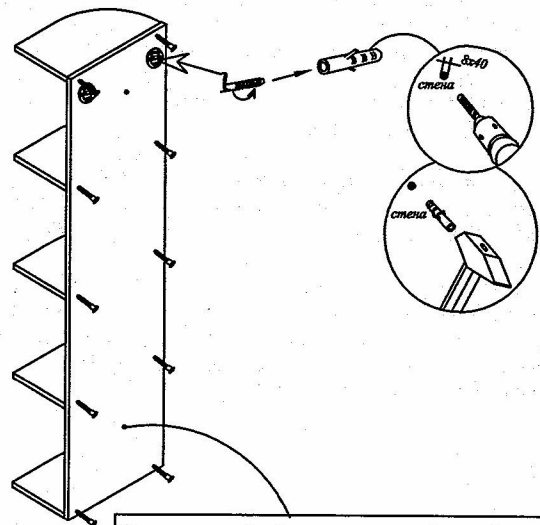
### 1. Подготовка деталей к сборке

### КОМПЛЕКТ ФУРНИТУРЫ

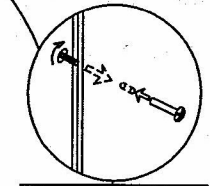
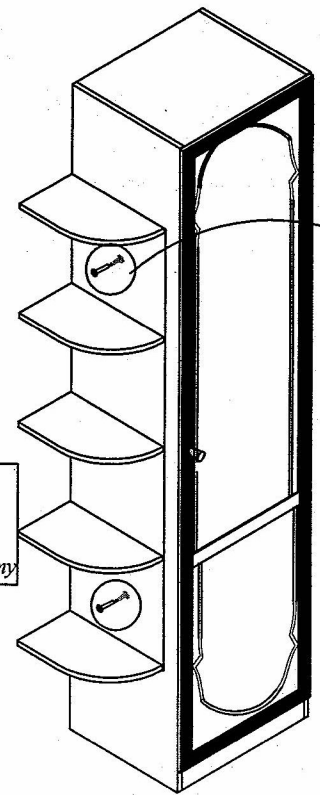
Ключ №4 для завинчивания винта - 1 шт. (только в комплекте с директой под ключ-шестигранник)	
Винт-директа 7x70 - 10шт	
Винт стяжной - 2 шт.	
Подвесной крючок - 2шт	
Дюбель 8x40 - 2шт	



Полки можно развернуть на 180град



Стеллаж необходимо крепить к боковой стенке крайнего шкафа стяжными винтами, предварительно рассверлив глухие отверстия диам. 5x12 на задней стенке стеллажа. К боковине шкафа крепить, просверлив отверстия диам. 6мм по месту



Крепить по месту к крайнему шкафу