

## УСЛОВИЯ ГАРАНТИЙНОГО ОБСЛУЖИВАНИЯ

Гарантийный срок составляет 18 месяцев с момента приобретения товара потребителем. Срок службы- 10 лет.

Во время гарантийного срока производитель обязуется бесплатно произвести ремонт или замену товара в случае, если неисправность произошла по вине производителя.

### Продавец вправе отказать в гарантийном обслуживании в следующих случаях:

- неисправность изделия явилась результатом нарушения правил безопасности или небрежного отношения;
- повреждения вызваны неправильной эксплуатацией;
- изделие получило механическое повреждение в результате удара, падения, либо применения чрезмерной силы;
- нормальное выцветание;
- повреждения вызванные взаимодействием стихийных бедствий, природных факторов.

### Порядок предъявления претензий

Претензии по качеству мебели принимаются в течение гарантийного срока в соответствии с действующим законодательством.


Сохраняйте инструкцию и этикетки с упаковок до окончания гарантийного срока.

## УВАЖАЕМЫЙ ПОКУПАТЕЛЬ!

Убедительная просьба сохранять этикетку и упаковку до окончания сборки изделия!

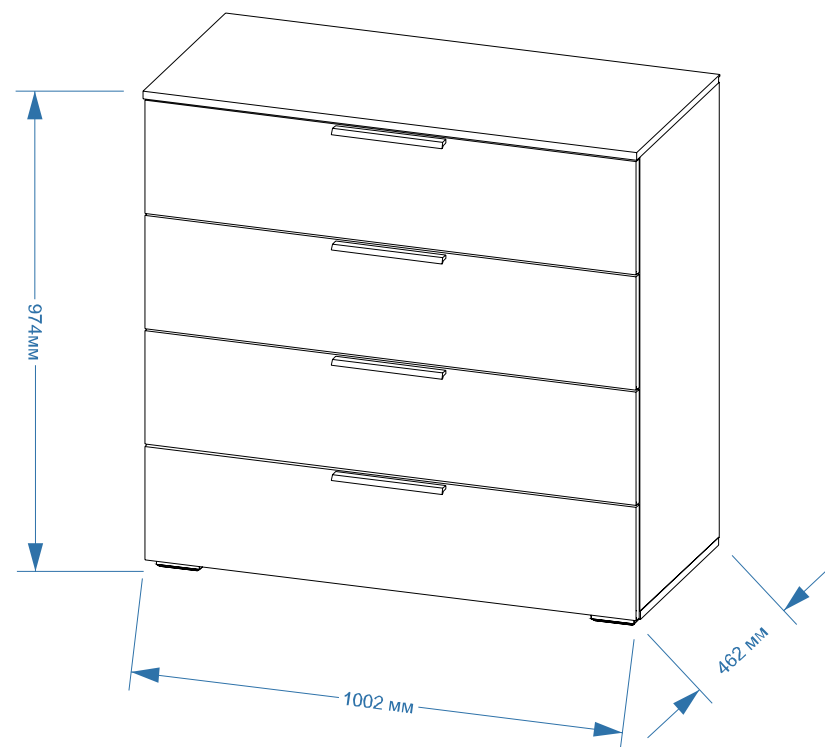
В случае обнаружения брака/ дефекта необходимо:

- \*обратиться в магазин, где приобреталась мебель;
- \*предоставить фото целостности упаковки;
- \*предоставить фото всех этикеток (наименование изделия, дата изготовления);
- \*предоставить фото самого производственного брака/ дефекта;
- \*составить письменную претензию.



РОССИЯ  
АО «Можгинский лесокомбинат»  
Удмуртская Республика, г. Можга, ул. Байбородова, 52

## Модульная спальня «Наоми» Комод 4ящика



### ИНСТРУКЦИЯ ПО СБОРКЕ И ЭКСПЛУАТАЦИИ

Спасибо за покупку!  
Замечания и пожелания присылайте по адресу:  
E-mail: [sales@mlk-mebel.ru](mailto:sales@mlk-mebel.ru)  
сайт: [mlk-mebel.ru](http://mlk-mebel.ru)

## ПРАВИЛА ЭКСПЛУАТАЦИИ

Сохранность мебели и срок её службы зависят не только от качества материалов и технологии изготовления, но также и от условий эксплуатации мебели и от правильного ухода за ней.

### Уход, хранение и эксплуатация

Необходимо беречь мебель от механических повреждений, от воздействия кислот, щелочей, спиртов, растворителей, солей.

Рекомендуется регулярно удалять пыль с помощью сухой, мягкой ткани без усилия и применения чистящих средств. Избегайте применения твердых приспособлений: скребка, губки с абразивной стороной из металлизированного или пластикового материала. Не используйте моющие средства, не предназначенные для ухода за мебелью.

Хранение и эксплуатация изделия рекомендуется в помещениях с относительной влажностью воздуха 45-70%.

Не допускается устанавливать мебель около источников тепла: печи, камины, батареи отопления, различные обогреватели.

Так как дерево имеет свойство деформироваться в зависимости от температуры и влажности помещения, рекомендуется время от времени подтягивать винты и иные крепежные элементы.

Соблюдайте меры предосторожности, когда переставляете или передвигаете деревянную мебель. При неосторожном обращении её можно повредить.


Неосторожное обращение- падение и удары, грубые механические нагрузки, результатом которых являются трещины, сколы, глубокие царапины- нарушают целостность защитного слоя изделия.

### ИНФОРМАЦИЯ ДЛЯ ПОТРЕБИТЕЛЯ

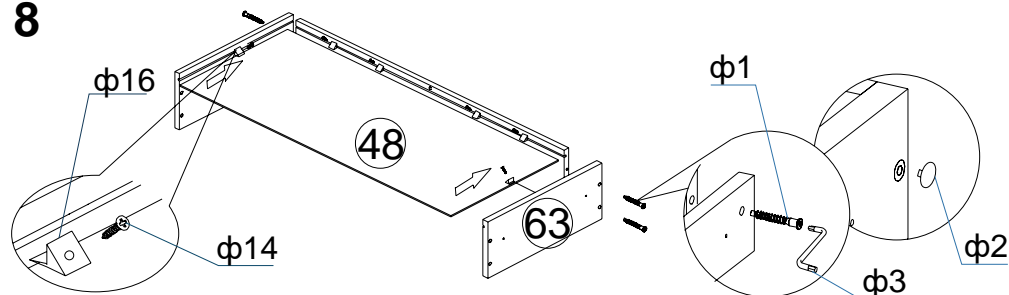
На все материалы, применяемые в производстве мебели, имеются гигиенические заключения национальных органов санитарно-эпидемиологического надзора России. Материалы, применяемые в производстве, соответствуют:

- плита древесноволокнистая ТН 5536-001026339540-2009
- клеи дисперсионные ТУ-2242-03389589540-2009
- плиты древесно-стружечные облицованные пленками ТУ16.21.13-002-29964339-2020

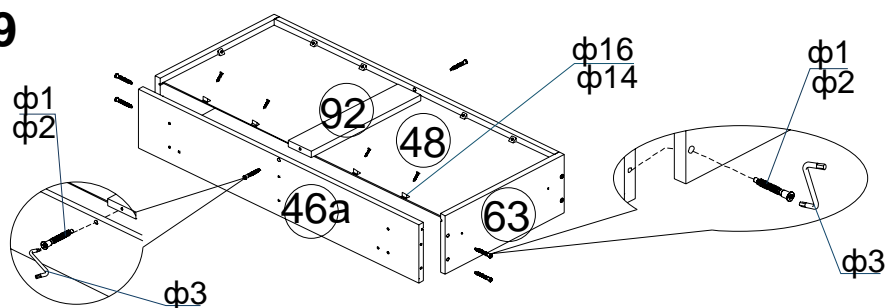
12



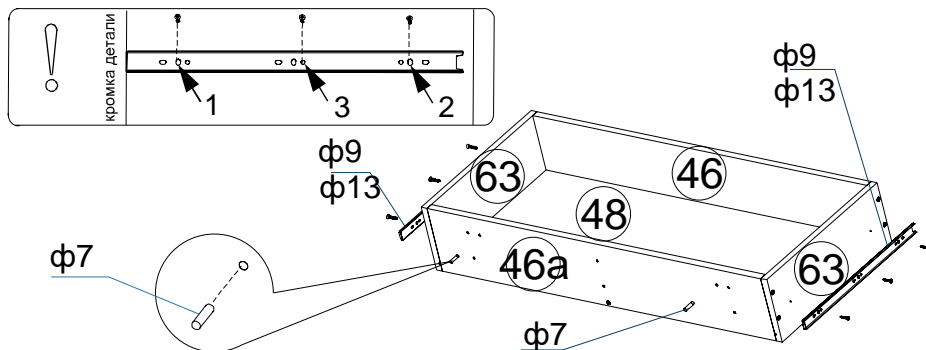
8



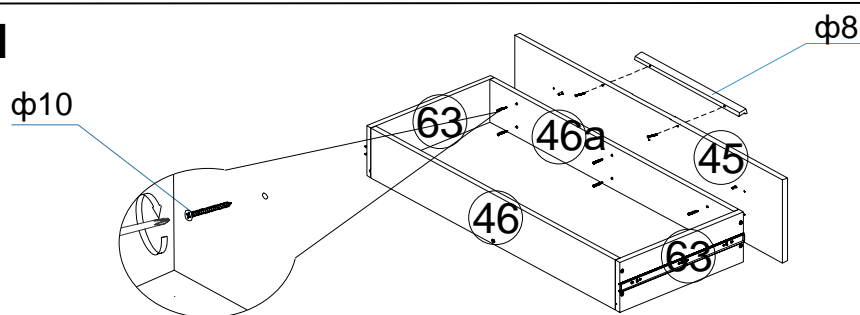
9



10



11



## РЕКОМЕНДАЦИИ ПО СБОРКЕ

Производите сборку изделия в строгом соответствии с инструкцией. Перед сборкой изделия проверьте комплектность деталей и фурнитуры. Разложите их по видам, это позволит вам исключить ошибки. Не используйте изделие, если какие-либо её части повреждены или отсутствуют. Перед началом использования убедитесь, что все составные части установлены правильно, а винты и крепежные детали плотно затянуты. Помните, что плохо закреплённые детали могут привести к травмам ребенка. Сборка должна производиться исключительно взрослым. Предварительно убедитесь, что ребенок находится на безопасном расстоянии. Не используйте запасные части и какие-либо другие детали, которые не предусмотрены производителем.

В нашей инструкции приведены обобщенные иллюстрации, поэтому комплектация, дизайн, цвета материалы купленного вами товара могут отличаться от тех, что показаны в инструкции.

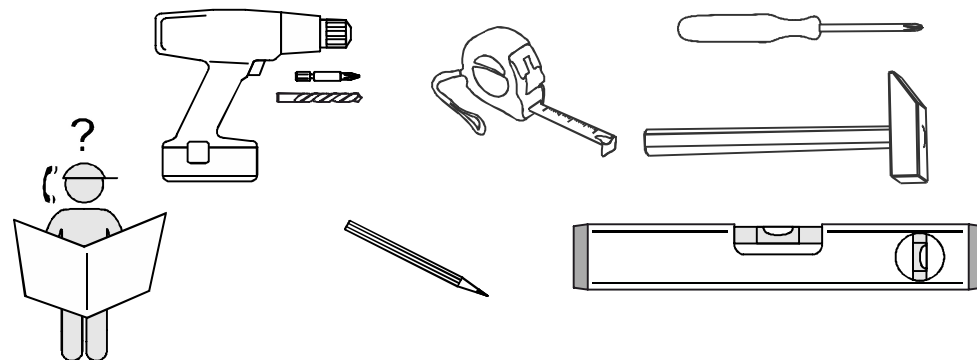
Изготовитель оставляет за собой право без уведомления вносить изменения в детализацию, состав, вид и комплектность фурнитуры.

Данная инструкция является неотъемлемой частью поставки изделия.

Товар соответствует требованиям ТР ТС 025/2012

Продукция изготовлена в соответствии с ГОСТ 19917-2014

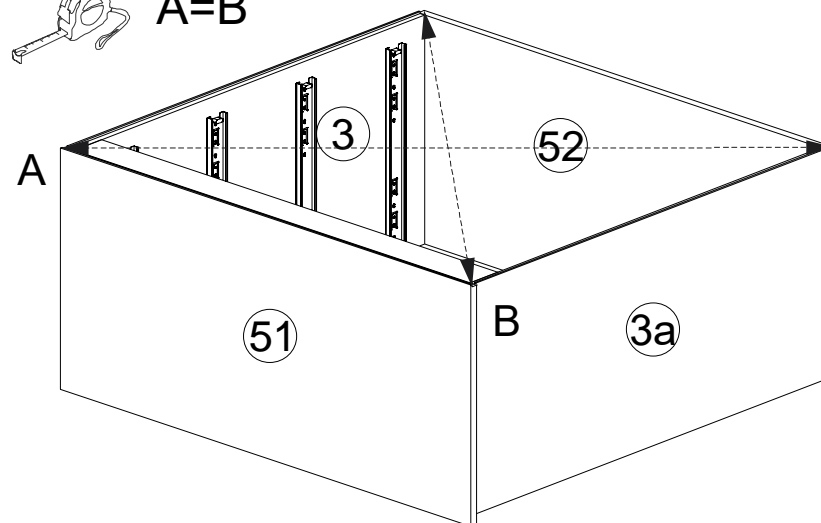
**EAC**



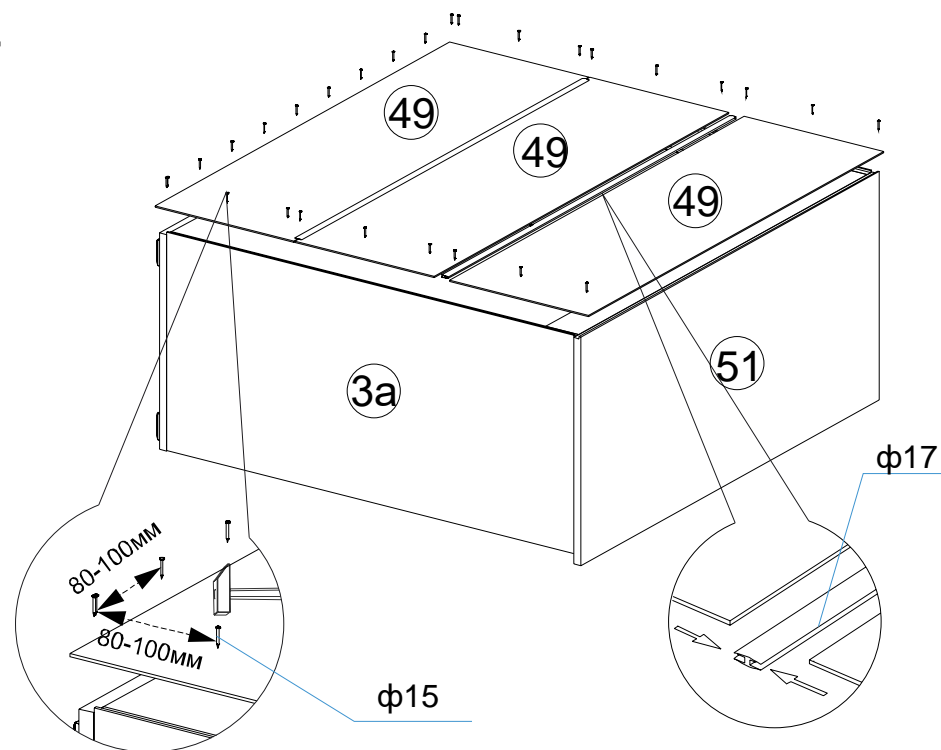
## Спецификация фурнитуры

№ поз.	Вид	Наименование	Кол-во
ф1		Стяжка конфирмат 7x50	44 шт.
ф2		Заглушка для стяжки конфирмата	44 шт.
ф3		Ключ для конфирмата	2 шт.
ф4		Шток эксцентрика	8 шт.
ф5		Эксцентрик	8 шт.
ф6		Заглушка для эксцентрика	8 шт.
ф7		Штифт металлический	8 шт.
ф8		Ручка-профильная Валмакс (160мм)	4 шт.
ф9		Направляющая шариковая L=400мм	4 комп.
ф10		Шуруп 4*30	24 шт.
ф11		Элемент амортизирующий	8 шт.
ф12		Шуруп 4*16	28 шт.
ф14		Шуруп 3*20	40 шт.
ф15		Гвоздь 2*20	32 шт.
ф16		Клин соединительный	40 шт.
ф17		Профиль соединительный L=966мм	2шт.
ф18		Опора Алди N1	5 шт.
ф13		Шуруп 3,5*16	40 шт.

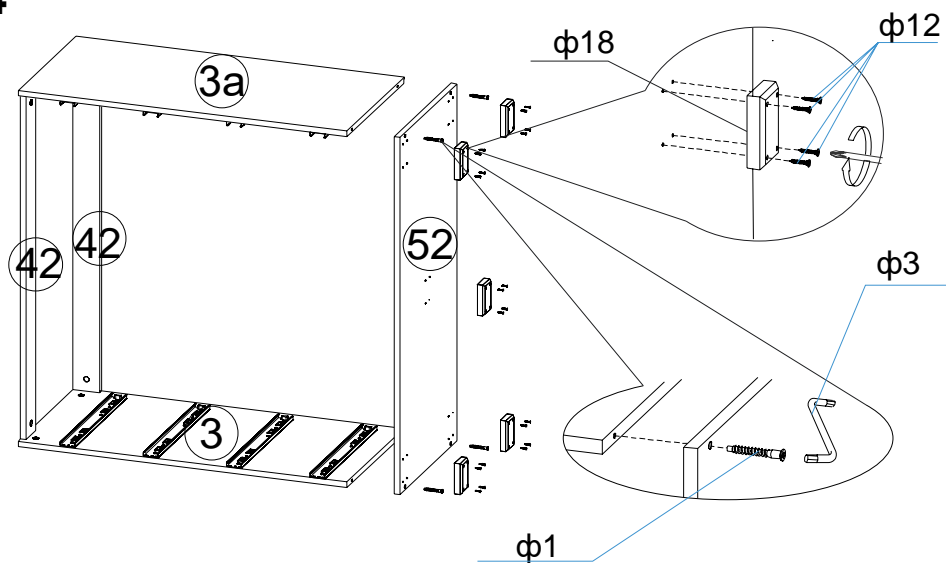
6 !  A=B



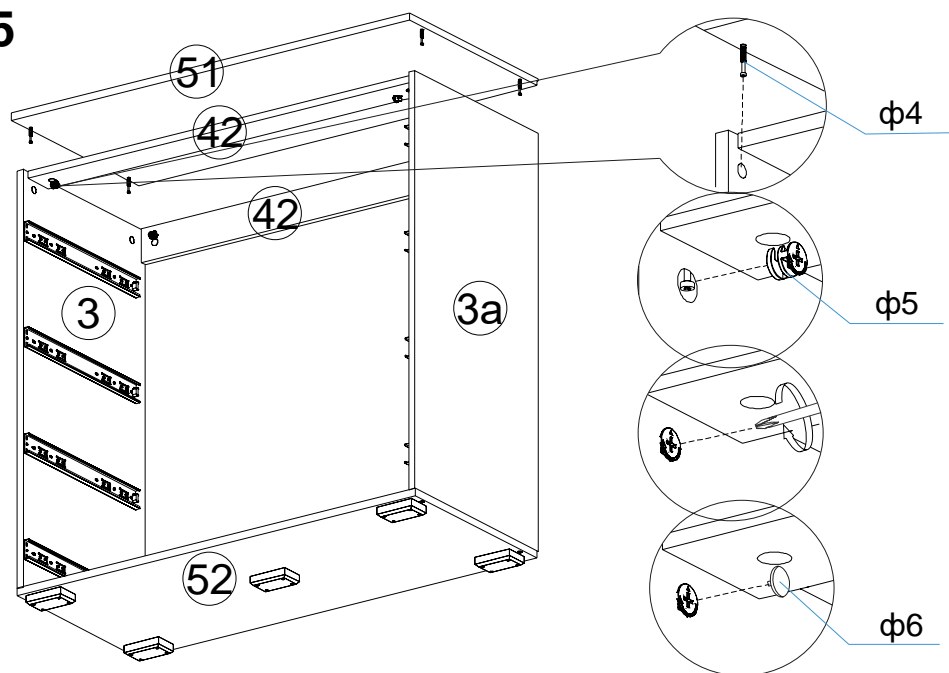
7



4



5



## Спецификация деталей

