

# ГАРАНТИЙНЫЙ ТАЛОН

Заполняется магазином, где приобретено изделие

\_\_\_\_\_ (Наименование изделия)

Дата выпуска \_\_\_\_\_

Дата продажи \_\_\_\_\_

Владелец изделия \_\_\_\_\_

(Фамилия, Имя, Отчество)

Адрес \_\_\_\_\_

Установлен дефект \_\_\_\_\_

Исправил мастер \_\_\_\_\_

(подпись)

## ГАРАНТИИ

24 месяца со дня приобретения по предъявлению гарантийного талона по обнаруженным дефектам. За механические повреждения, потертости, сколы фабрика ответственности не несет.

Наш адрес: РОССИЯ, 427628, Удмуртская республика, г. Глазов, ул. Сибирская, 42.

Контактный телефон: 8 (341-41)2-58-38

"бесплатный звонок по России 8-800-100-2600"

\_\_\_\_\_ (линия отреза)

## ПАСПОРТ

1. Дата выпуска

2. Отметка магазина о продаже

3. Штамп магазина

4. "\_\_\_\_\_" \_\_\_\_\_ 201 \_\_\_\_ г.

Пункты 2,3,4 заполняются в магазине при покупке мебели.

Сертификат \_\_\_\_\_

глазов®  
www.glazovmebel.ru

РОССИЯ

ПАО "Глазовская мебельная фабрика"

Удмуртская Республика, г. Глазов

ул. Сибирская, 42

Унифицированная инструкция по сборке на изделия

1.1 Основание с гибкими ламелями (1800) Деревянное

Габаритные размеры в мм 1990x1793

2.1 Основание с гибкими ламелями (1600) Деревянное

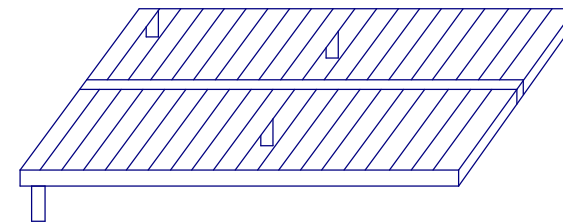
Габаритные размеры в мм 1990x1593

3.1 Основание с гибкими ламелями (1400) Деревянное

Габаритные размеры в мм 1990x1393

4.1 Основание с гибкими ламелями (1200) Деревянное

Габаритные размеры в мм 1990x1193



1.1 Основание с гибкими ламелями (1800) Металлическое

Габаритные размеры в мм 1980x1790

2.1 Основание с гибкими ламелями (1600) Металлическое

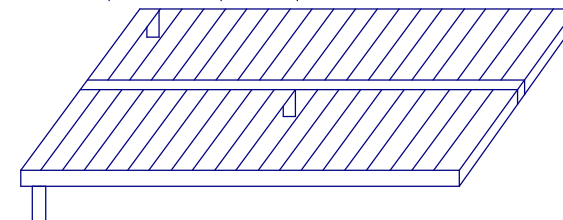
Габаритные размеры в мм 1980x1590

3.1 Основание с гибкими ламелями (1400) Металлическое

Габаритные размеры в мм 1980x1390

4.1 Основание с гибкими ламелями (1200) Металлическое

Габаритные размеры в мм 1980x1190



Уважаемый покупатель, обращаем Ваше внимание на то, что внешний вид изделия во многом зависит от качества сборки.

#### ПОДГОТОВКА К СБОРКЕ

1. Распаковать упаковки (при этом сохранить упаковочные ярлыки).
2. Ознакомиться с данной инструкцией по сборке.
3. Подготовить инструмент: молоток, набор отверток, рулетку.
4. Подготовить место для сборки.
5. Прямоугольность собранных каркасов проверять рулеткой по диагонали.

#### ПРИМЕЧАНИЕ

1. Инструкция по сборке гибкого основания находится в заводской упаковке предприятия-изготовителя.
2. Основания с гибкими ламелями (Металлическое, Деревянное) являются самостоятельными изделиями и продаются отдельно.

#### ПРАВИЛА ЭКСПЛУАТАЦИИ И УХОДА ЗА МЕБЕЛЬЮ

1. Мебель, перевозимая при температуре ниже 0°C, охлаждается и при установке в помещении "запотевает", поэтому ее следует немедленно протереть чистой, сухой, мягкой тканью.
2. Мебель предназначена для эксплуатации в помещениях с температурой воздуха +10+28 °C и относительной влажностью 50-70%. Не рекомендуется ставить мебель близко к источникам тепла, а также к сырым и холодным стенам. Ее следует беречь от прямого попадания солнечных лучей.
3. На поверхности деталей не следует ставить горячие и влажные предметы. Нежелательно попадание кислот, щелочей и растворителей (спирт, бензин, ацетон).
4. Поверхности следует оберегать от механических повреждений, ударов и царапин, поскольку восстановить поверхность невозможно.
5. Поверхности мебели следует чистить специальным составом, который можно приобрести в магазине.
6. Зеркала и стекла рекомендуется чистить любыми средствами, предназначенными для этих целей.
7. Для предотвращения повреждения полового покрытия при перемещении мебели следует использовать подстилочный материал (картон, плотная ткань и т.п.)

#### ПОРЯДОК ПРЕДЪЯВЛЕНИЯ ПРЕТЕНЗИЙ НА КАЧЕСТВО МЕБЕЛИ

Претензии по комплектности и производственным дефектам в течение гарантийного срока должна направляться покупателем непосредственно в магазин, где приобретена мебель, с обязательным приложением товарного чека и упаковочных ярлыков.

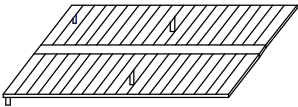
По дефектам, появившимся из-за несоблюдения покупателем правил эксплуатации и ухода за мебелью, претензии не принимаются.

#### К СВЕДЕНИЮ ПОКУПАТЕЛЯ

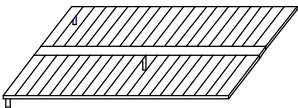
Предприятие оставляет за собой право вносить изменения в конструктивные элементы мебели на основе внедрения передовой технологии, улучшающие качество выпускаемой продукции.

При обнаружении производственных дефектов ссылайтесь на номер набора мебели, номер ОТК, приложите гарантийный талон и упаковочные ярлыки.

## Фурнитура

Комплект №59		Основание кроватное гибкое деревянное
	К   1	Опоры - 4шт, H=270мм

ИЛИ

Комплект №59		Основание кроватное гибкое металлическое
	К   1	Опоры - 3шт, H=270мм

Установка кронштейна (Компл.№70) показана на примере ВАУНHAУS 3 (спальня) Кровать (1400).  
Комплект №70 и Комплект №10 находятся в фурнитуре с кроватью.

Деревянное основание с гибкими ламелями устанавливается в большое овальное отверстие кроватного кронштейна.

Металлическое основание с гибкими ламелями устанавливается в круглое отверстие кроватного кронштейна.

