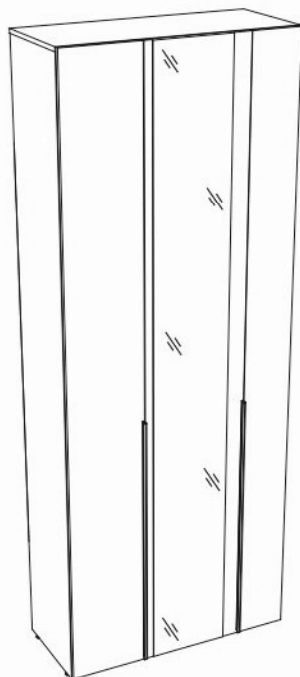


## Инструкция по сборке



**Палермо мод. 5 Шкаф трехдверный  
артикул Ж.01.01.01.03**

Размеры (ВхШхГ) 2350x900x405

### Рекомендации по эксплуатации и уходу за мебелью

1. Мебель рекомендуется эксплуатировать в проветриваемом, сухом помещении с температурой воздуха не ниже +2 С и относительной влажности воздуха от 45 до 70%.
2. В мебели, имеющей крепление болтами, винтами, шурупами, при ослаблении соединений необходимо их периодически подтягивать.
3. Поверхность мебели следует протирать влажной тряпкой, с последующей протиркой насухо. Запрещается использовать в качестве чистящих средств растворители, соду и средства, содержащие абразивные материалы.
4. Мебель должна быть защищена от прямого попадания солнечных лучей, не должна размещаться вблизи отопительных приборов.

### ГАРАНТИЙНЫЙ ТАЛОН

- Изготовитель гарантирует соответствие мебели требованиям ГОСТ 16371-93 «Мебель. Общие технические условия» при соблюдении условий транспортировки, хранения эксплуатации и рекомендаций по уходу за мебелью и ТР ТС 025/2012 «О безопасности мебельной продукции».
- Претензии по комплектности, качеству и отклонениям, при которых сборка не возможна, должны предъявляться в магазин, где была приобретена мебель.
- Все гарантийные работы производятся только при предъявлении настоящего гарантийного талона.
- Гарантийный срок эксплуатации изделия 24 месяца, деталей с нанесенной фотопечатью 6 месяцев со дня продажи мебели через торговую сеть.

Гарантийное обслуживание не производится:

- По дефектам, появившимся из-за не соблюдения потребителем условий транспортирования, хранения, сборки, эксплуатации и рекомендаций по уходу за мебелью.

### СВИДЕТЕЛЬСТВО О ПРИЕМКЕ

Мебель соответствует ГОСТ 16371-93, ТР ТС 025/2012 и признана годной к эксплуатации.

Дата выпуска изделия \_\_\_\_\_

Дата реализации \_\_\_\_\_

(печать магазина)

С условиями гарантийного обслуживания ознакомлен \_\_\_\_\_

(подпись покупателя)

Срок службы изделия 10 лет



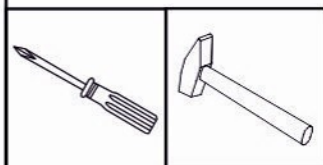
Изготовитель: ООО-фирма «Элма» сайт: [www.alicia-mebel.ru](http://www.alicia-mebel.ru)

Адрес изготовителя: 426062, Россия, Удмуртская Республика, г. Ижевск, Спортивная ул., дом 73

## Палермо мод. 5 Шкаф трехдверный

Перед сборкой внимательно ознакомьтесь с данной инструкцией, проверьте комплектность фурнитуры и разбейте её по назначению. Упаковку можно использовать в качестве подстилочного материала при сборке. Работу проводите на ровной жесткой поверхности. Для удобства, сборку лучше производить вдвоем. После окончательной сборки на головки конфирматов и эксцентриковых стяжек установите декоративные заглушки.

### Инструмент и фурнитура



Ф x 8шт.



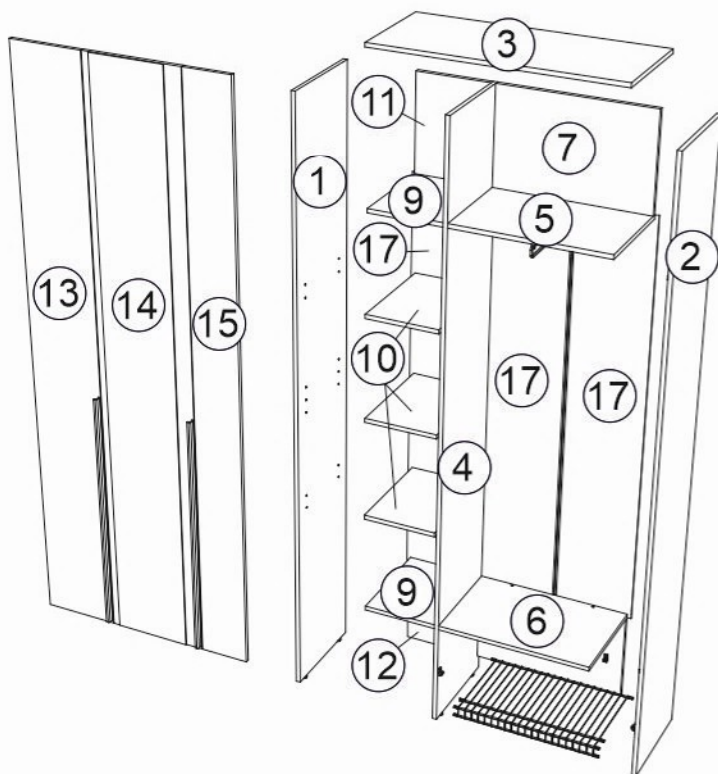
\* Инструмент для сборки в комплект не входит.

А x 1шт. 	Б x 14шт.  D7 x 50мм	В x 14шт.  x 14шт.  x 9шт.	Г x 24шт. 	Д x 16шт.  D5 x 11,5 мм	Ж x 8шт.  D5 x 8 мм	З x 9шт. 	И x 6шт.  M6	К x 60шт.  D3 x 16мм
Л x 56шт.  D3,5 x 16мм	М x 1шт. 	Н x 2шт. 	О x 1шт.  H-профиль L-1428мм	П x 1компл.  L-556мм	Р x 8шт.  петля накладная	С x 4шт.  петля полунакладная	Т x 16шт. 	У x 12шт.  D5 x 16 мм








\*\* Предприятие-изготовитель оставляет за собой право на замену материалов, фурнитуры и метизов на аналогичные не ухудшающие качество изделия.

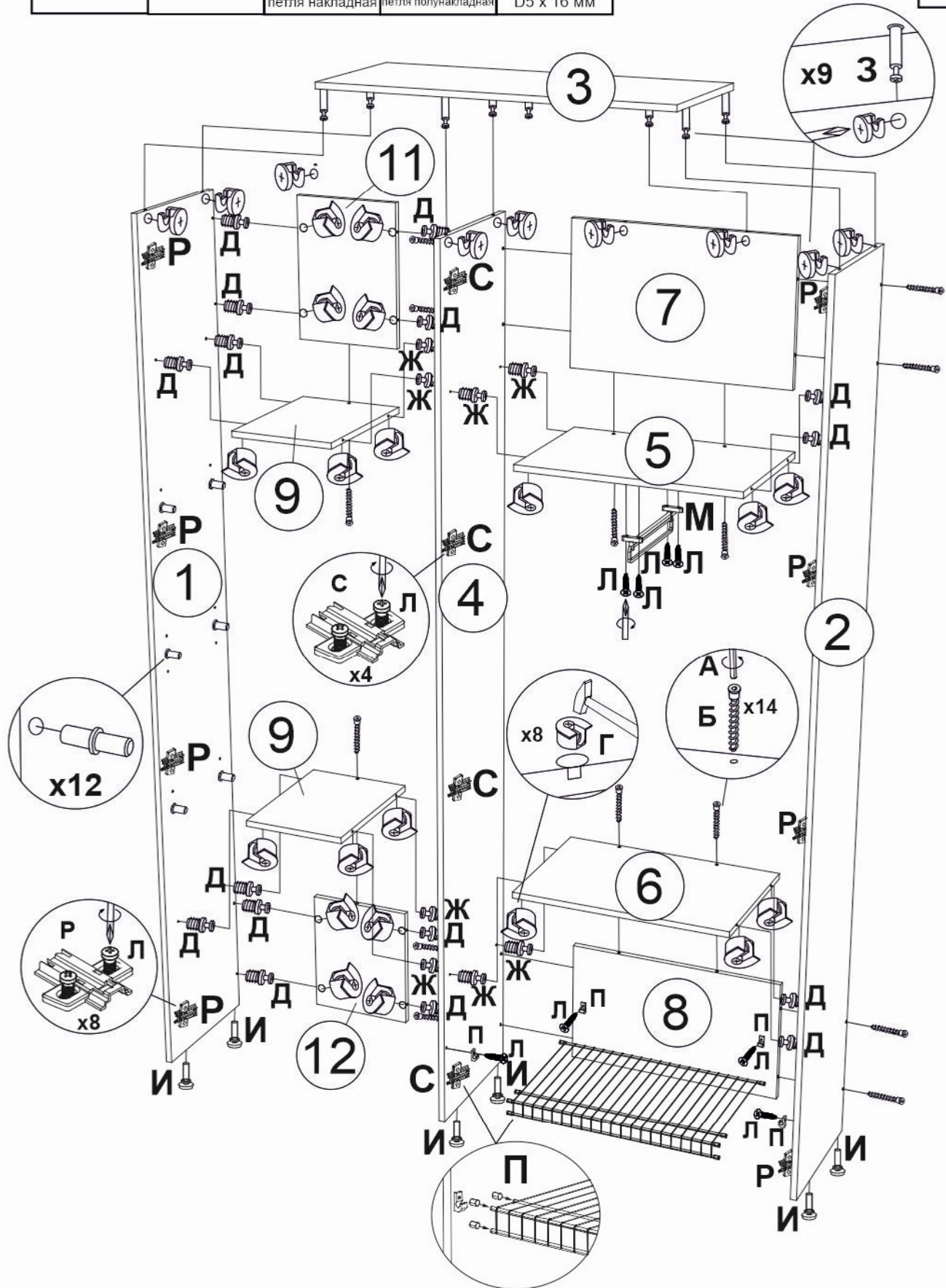
### Перечень деталей

Поз.	Наименование	Кол-во	Длина	Ширина
1	Боковина	1	2324	381
2	Боковина	1	2324	381
3	Крыша	1	900	381
4	Вертикальная	1	2324	381
5	Горизонтальная	1	574	381
6	Горизонтальная	1	574	381
7	Задний щит	1	372	574
8	Задний щит	1	328	574
9	Горизонтальная	2	276	381
10	Полка	3	274	395
11	Задний щит	1	372	276
12	Задний щит	1	328	276
13	Фасад	1	2328	297
14	Фасад	1	2328	400
15	Фасад	1	2328	192
16	Зеркало	1	2326	300
17	Задник	3	1462	297



Палермо мод. 5 Шкаф трехдверный

<b>1</b>	<b>Б</b>  D7 x 50мм	<b>Г</b> 	<b>Д</b>  D5 x 11,5 мм	<b>Ж</b>  D5 x 8 мм	<b>З</b> 	<b>И</b>  M6	<b>Л</b>  D3,5 x 16мм	
	<b>М</b> 	<b>П</b> 	<b>Р</b>  петля накладная	<b>С</b>  петля полунакладная	<b>У</b>  D5 x 16 мм			



## Палермо мод. 5 Шкаф трехдверный

**2**

Л



D3,5 x 16мм

Н



Р



петля накладная

С



петля полунакладная

К



D3 x 16мм

О




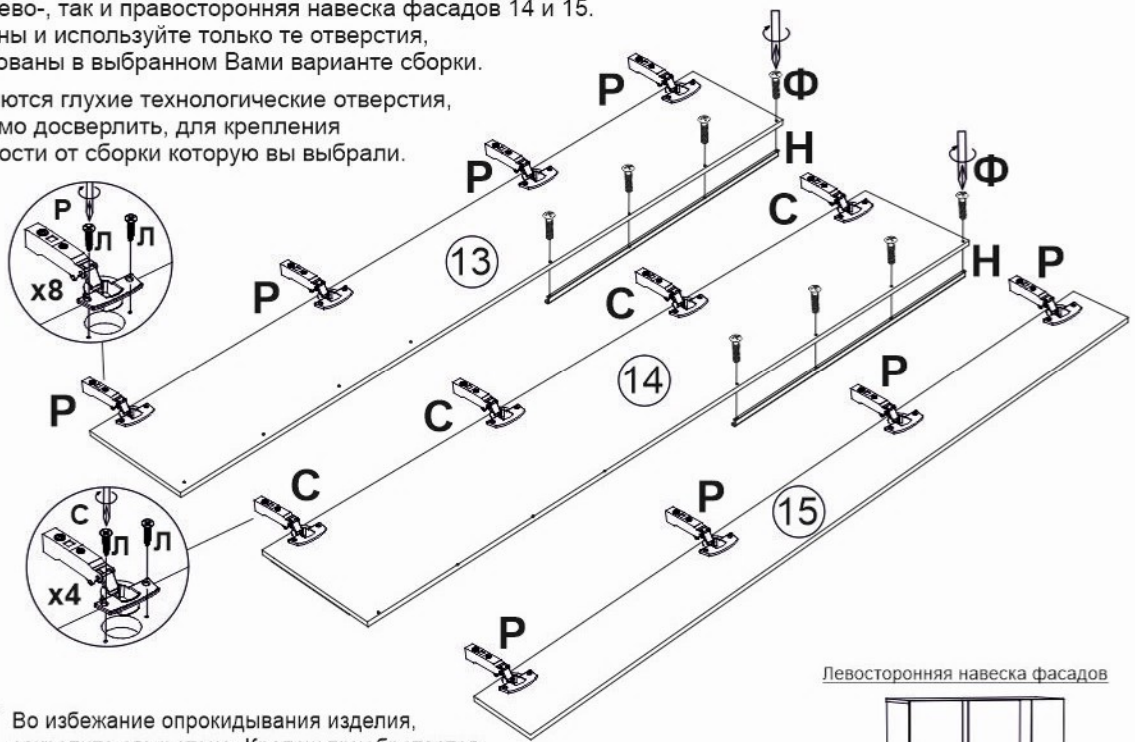
Н-профиль L-1428мм

Ф



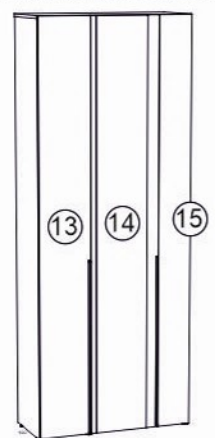
**!** Допускается как лево-, так и правосторонняя навеска фасадов 14 и 15. Будьте внимательны и используйте только те отверстия, которые задействованы в выбранном Вами варианте сборки.

На фасаде 14 имеются глухие технологические отверстия, которые необходимо досверлить, для крепления ручки Н в зависимости от сборки которую вы выбрали.

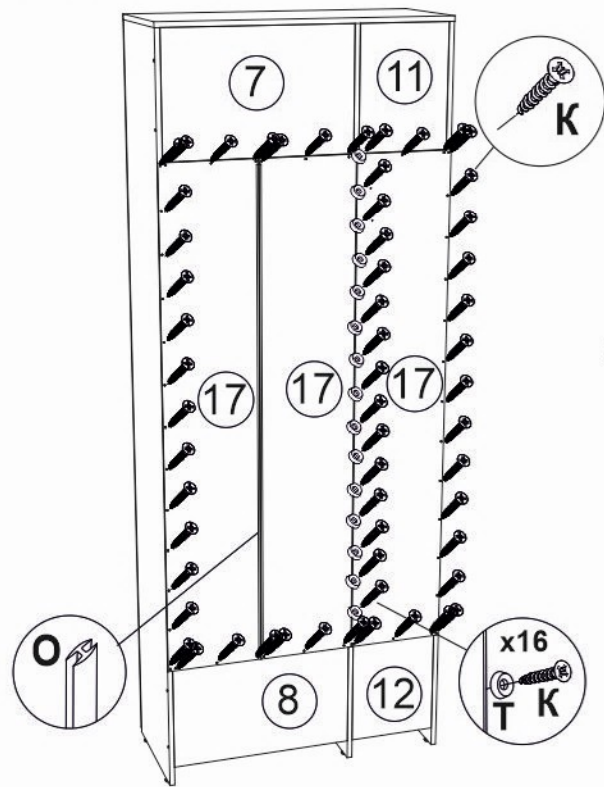
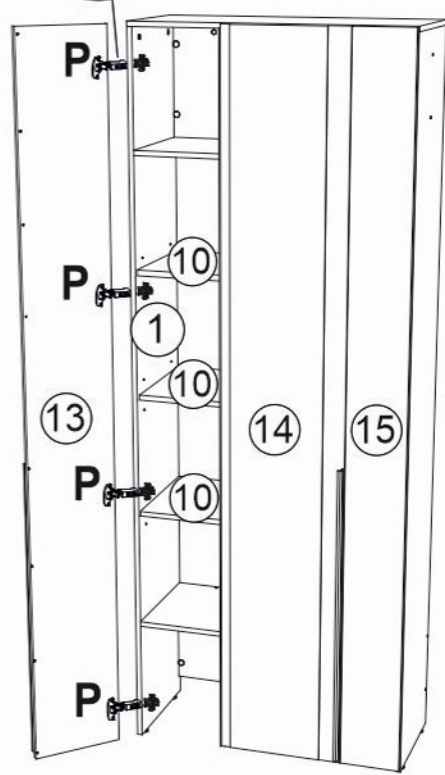
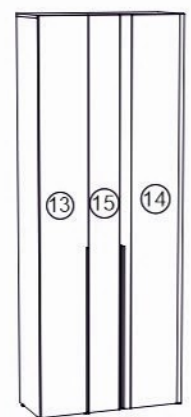


**!** Во избежание опрокидывания изделия, закрепите его к стене. Крепеж приобретает отдельно, в зависимости от типа стены.

Левосторонняя навеска фасадов



Правосторонняя навеска фасадов



### Регулировка фасадов

