



МЕЗУРНАЯ КОМПАНИЯ
ЭАРПЕЦЫБЕ

Набор мебели "Афина" Контрольный шкаф для одежды экземпляр

Модуль А 11

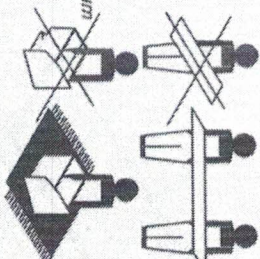
Проект БНЗ 82.11.00.00.00

Инструкция по сборке

Детали, составляющие изделие, пронумерованы. Номера и названия деталей проставлены на упаковочных этикетках и соответствуют номерам деталей в данной инструкции



Инструмент для сборки в комплект поставки не входит

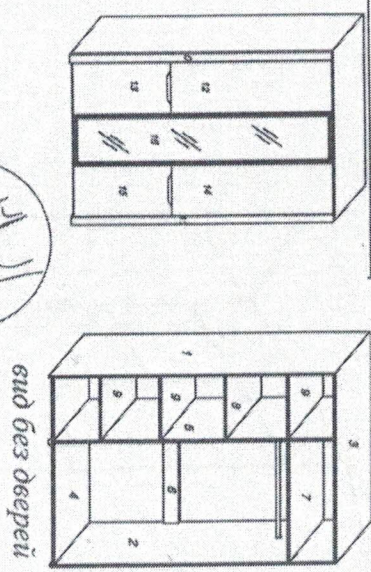


- 1, 2 - 2200x560 - 2 шт.
- 3 - 1430x560 - 1 шт.
- 4 - 1430x560 - 1 шт.
- 5 - 2148x560 - 1 шт.
- 6 - 930x120 - 1 шт.
- 7 - 930x560 - 1 шт.
- 8 - 490x560 - 1 шт.
- 9 - 488x550 - 3 шт.
- 10 - 2200x70 - 1 шт.
- 11 - 2200x70 - 1 шт.
- 12 - 330x440 - 1 шт.
- 13 - 820x440 - 1 шт.
- 14 - 1354x440 - 1 шт.
- 15 - 820x440 - 1 шт.
- 16 - 2174x440 - 1 шт.
- 17 - 408x120 - 2 шт.

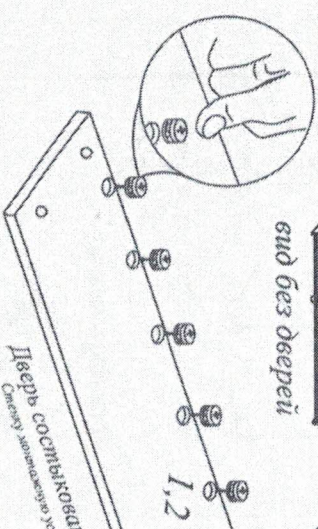
1. Подготовка деталей к сборке

КОМПЛЕКТ ФУРНИТУРЫ

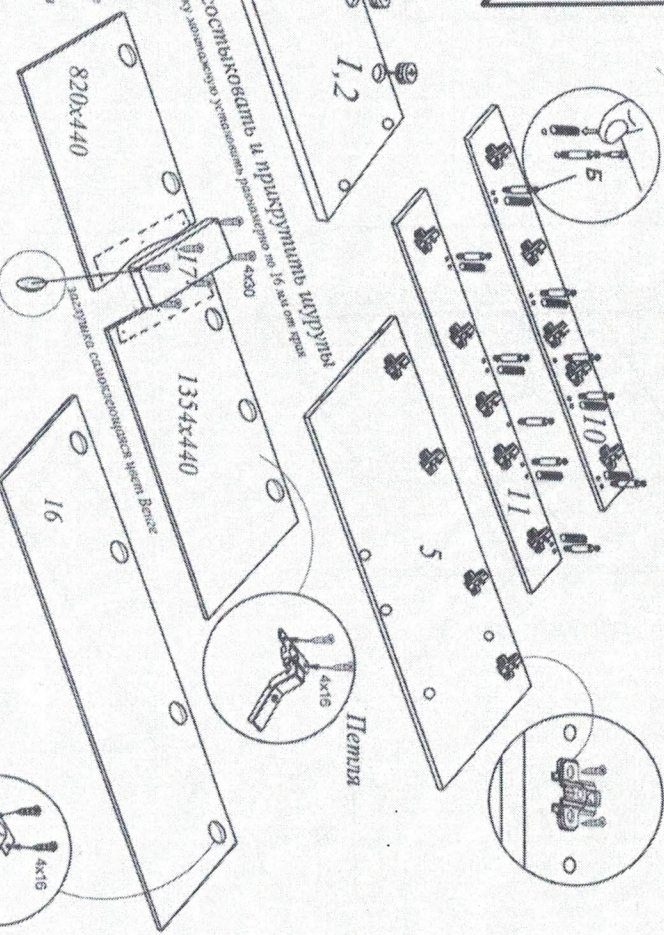
Амортизатор - 3 шт.	
Шкапит 8x30 - 8 шт.	
Полкодержатель - 12 шт.	
Штифт-держатель - 2шт.	
Штанга L=923 мм - 1 шт.	
Шуруп 4x16 - 67 шт.	
Шуруп 4x30 - 12 шт.	
Гвоздь 2x25 - 60 шт.	
Подтяжник - 4 шт.	
Опора под шуруп №3 - 2 шт.	
Саморез 4x32 - 2 шт.	
Петля - 10 шт.	
Отвертная планка - 14 шт.	
Петля полуаксиальная - 4 шт.	
Ключ №4 для закручивания винта - 1 шт.	
Стяжка-дверетка 7x50 - 24 шт.	
Задвижка самокляпая - 14 шт.	
Задвижка самокляпая - 12 шт.	
Скоба - 7 шт.	
Стяжка эксцентровая 15/16 - 6 комплект - 10 шт.	



вид без дверей



Дверь соединяется и прикручивается шурупами. Отверстия для шурупов размечены на 16 мм от края



ВАЖНЕЙШИЙ ПОКУПАТЕЛЬ!

Важными факт. за приобретение нашего изделия являются: Цветовая гамма мебели, качество фурнитуры, прочность соединений, надежность и долговечность мебели, защита от промышленного использования и ухода за ней.

Правила эксплуатации и ухода за мебелью

Для сохранения мебели в течение длительного времени необходимо соблюдать следующие правила:
- при эксплуатации избегать попадания влаги, пыли, солнечных лучей на поверхность мебели;
- избегать контакта мебели с агрессивными моющими средствами, растворителями, абразивными порошками, средствами для чистки ковров, ковротряпками, средствами для чистки обуви, средствами для чистки мебели;
- избегать контакта мебели с острыми предметами, инструментами, предметами бытовой техники;
- избегать контакта мебели с агрессивными жидкостями, кислотами, щелочами, растворителями;
- избегать контакта мебели с агрессивными жидкостями, кислотами, щелочами, растворителями;
- избегать контакта мебели с агрессивными жидкостями, кислотами, щелочами, растворителями;

Гарантии изготовителя

- Гарантийный срок эксплуатации корпусной мебели - 24 месяца
- Претензии по комплектности и качеству изделия принимаются по телефону службы поддержки клиентов.
- Гарантия включает выполнение работ и замену бракованных деталей.
- Настоящая гарантия не распространяется на детали, поврежденные в связи с их самостоятельным использованием.

Петля полуаксиальная

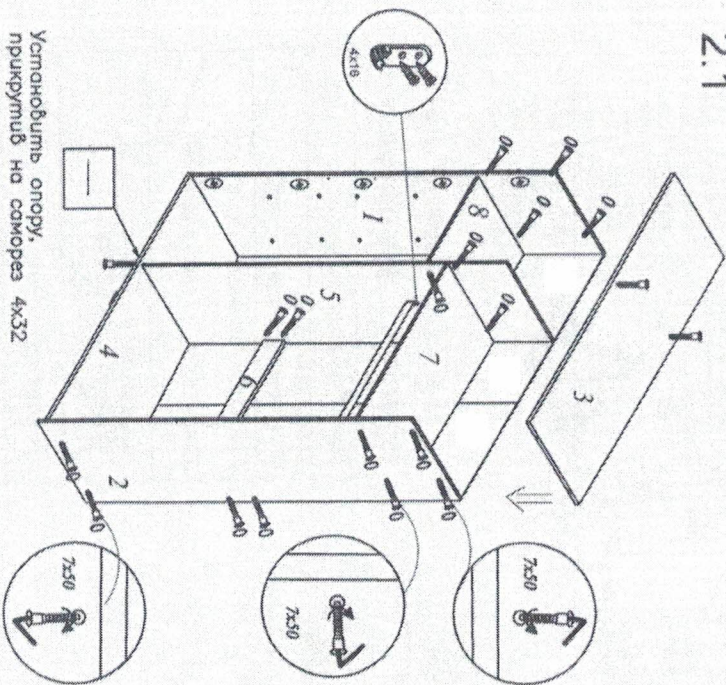
Изделие снимается с евроштифта обкручивая в следующие сроки:
- в случае замены изделия, необходимо открутить евроштифт, прокрутив его на 180 градусов.

Ввиду усложнения монтажа изделия, рекомендуем использовать инструкцию по сборке, прилагаемую к изделию.

Гарантийный срок эксплуатации мебели: бытовой - 24 мес. Для качественной сборки изделия рекомендуем обращаться к специалистам.

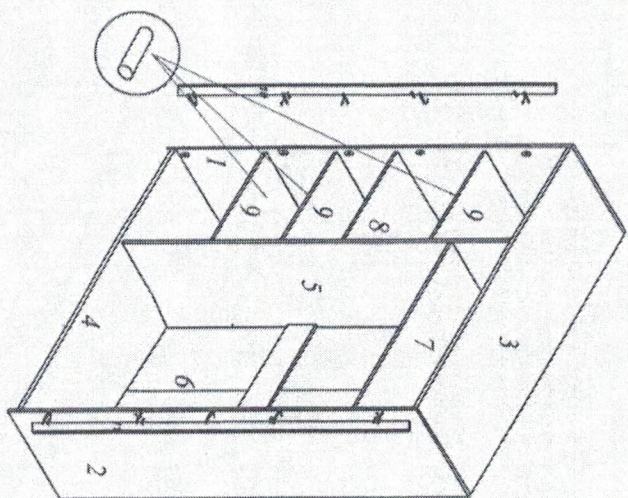
Срок службы изделия 10 лет

2.1

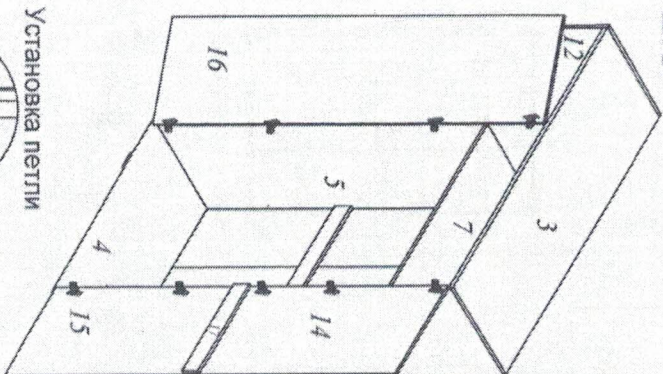


2. Сборка шкафа

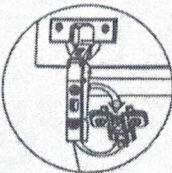
2.2



2.3



Дверь устанавливается на декоративную планку



Зашелкнуть петлю на стоечной планке

2.4

