

*"ЛЕРОМ" - это гарантия высокого качества и экологической безопасности продукции.*

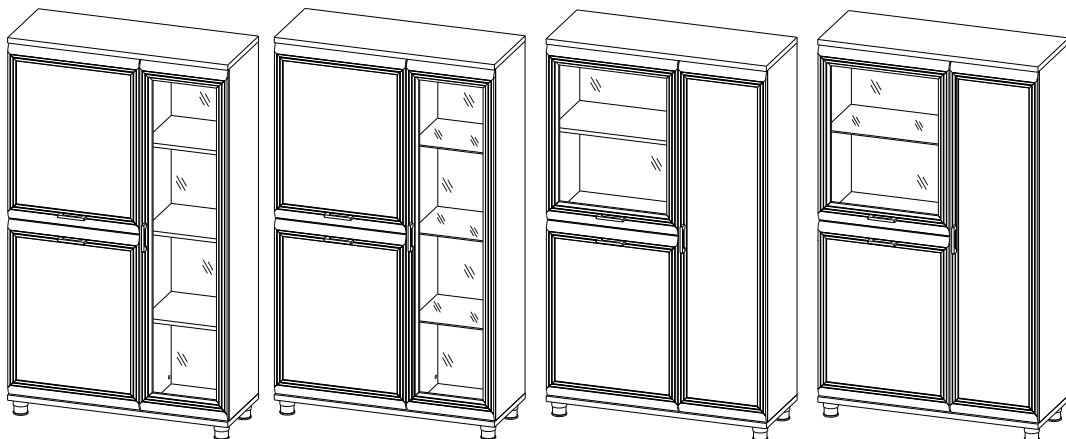
*Производство сертифицировано по Международному стандарту ISO 9001.*

*Декларация ПТС №: RU D-RU.ПА01.В.30505; RU D-RU.ПА01.В.29628; RU D-RU.ПА01.В.28609.*



**МЕБЕЛЬНАЯ КОМПАНИЯ**

**ЛЕРОМ**



## **Модульная программа «Грейс»**

**ШК-5081**

**Шкаф**

1544x900x346

Вес модуля - 55кг.

**ШК-5082**

**Шкаф**

1544x900x346

Вес модуля - 56кг.

**ШК-5083**

**Шкаф**

1544x900x346

Вес модуля - 55кг.

**ШК-5084**

**Шкаф**

1544x900x346

Вес модуля - 56кг.

## **Модульная программа «Мелисса»**

**ШК-2881**

**Шкаф**

1544x900x352

Вес модуля - 54кг.

**ШК-2882**

**Шкаф**

1544x900x352

Вес модуля - 55кг.

**ШК-2883**

**Шкаф**

1544x900x352

Вес модуля - 54кг.

**ШК-2884**

**Шкаф**

1544x900x352

Вес модуля - 55кг.

## **Модульная программа «Карина»**

**ШК-1081**

**Шкаф**

1504x900x352

Вес модуля - 54кг.

**ШК-1082**

**Шкаф**

1504x900x352

Вес модуля - 55кг.

**ШК-1083**

**Шкаф**

1504x900x352

Вес модуля - 54кг.

**ШК-1084**

**Шкаф**

1504x900x352

Вес модуля - 55кг.

## Уважаемые покупатели!

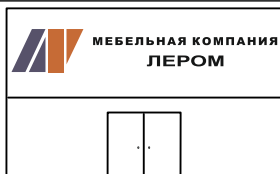
Перед началом сборки, необходимо ознакомиться с инструкцией и убедиться в правильности полученных вами комплектующих деталей (**Таблица №1**) и комплекта фурнитуры (**Таблица №2**)

### **Сохраняйте этикетки с упаковок до момента окончательной сборки!**

В случае обнаружения дефектов, повреждения упаковки, для обращения к продавцу

Вам понадобится информация размещенная на этикетке:

(№ упаковки, дата изготовления, номер штампа ОТК)

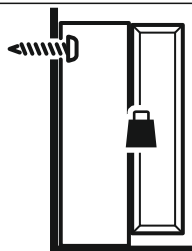
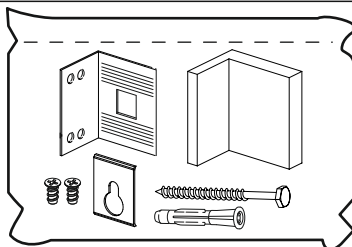


[www.lerom.ru](http://www.lerom.ru)

e-mail: [service@lerom.ru](mailto:service@lerom.ru)

отдел сервиса: (8412) 65-33-06

Режим работы: пн-пт 8.00-17.00 МСК сб-вс выходной



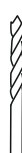
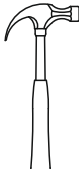
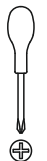
Крепежные средства идущие в комплекте, предназначены только для стен из бетона и полнотелого кирпича!

Используйте крепежные средства, подходящие для материала стен в вашем доме.

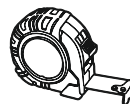
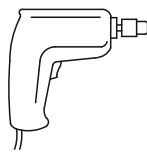
Для выбора подходящих крепежных средств обратитесь в специализированный магазин.



### Инструменты необходимые для сборки



Ø 2.5mm  
Ø 5mm



Сборку следует производить на ровной поверхности застеленной тканью

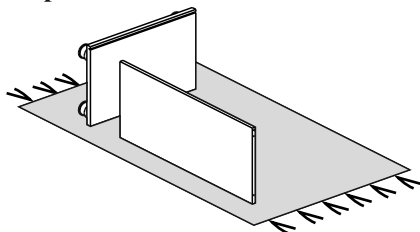
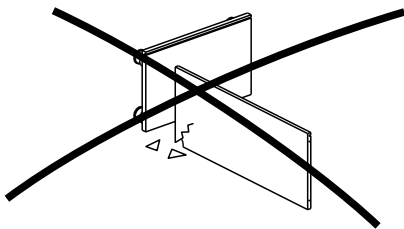








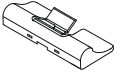
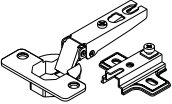







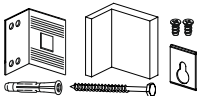

Таблица №1

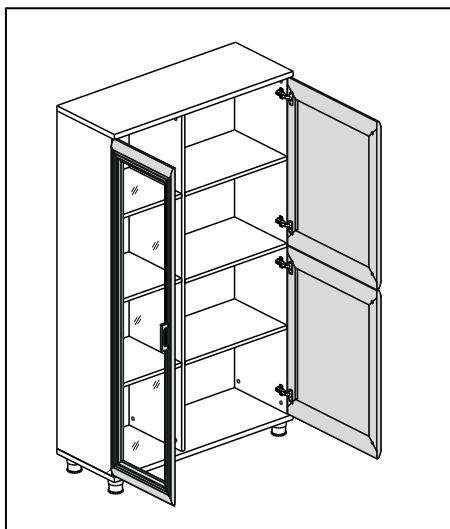
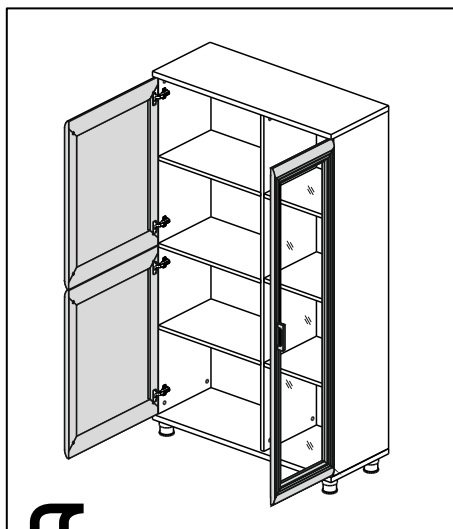
КОМПЛЕКТОВОЧНАЯ ВЕДОМОСТЬ										кол-во упаковок							
№	наименование	размер	кол-во	ШК-1081	ШК-1082	ШК-1083	ШК-1084	ШК-2881	ШК-2882	ШК-2883	ШК-2884	ШК-5081	ШК-5082	ШК-5083	ШК-5084		
Упаковка №3047	боковая стенка	1440x330	2	1	1	1	1	1	1	1	1	1	1	1	1		
Упаковка №3048	перегородка	1440x316	1	1	1	1	1	1	1	1	1	1	1	1	1		
Упаковка №3232	полка	516x316	2	1	1	1	-	1	1	1	-	1	1	1	-		
Упаковка №3232	горизонтальная стенка	516x316	1	1	1	1	1	1	1	1	1	1	1	1	1		
Упаковка №3233	полка	336x316	3	1	-	1	1	1	-	1	1	1	-	1	1		
Упаковка №3241	полка	516x316	1	-	-	1	1	-	-	-	1	-	-	-	1		
Упаковка №3241	горизонтальная стенка	516x316	1	-	-	1	1	-	-	-	1	-	-	-	1		
Упаковка №3840	крышка	901x346	2	1	1	1	1	1	1	1	1	1	1	1	1		
Упаковка №3639	задняя стенка ОДВП	1456x532	1	1	1	1	1	1	1	1	1	1	1	1	1		
Упаковка №3639	задняя стенка ОДВП	1456x352	1	1	1	1	1	1	1	1	1	1	1	1	1		
Упаковка №4509	створка глухая	1436x356	1	-	-	-	-	-	-	1	1	-	-	-	-		
Упаковка №5513	створка глухая	716x536	1	-	-	-	-	-	-	-	-	2	2	1	1		
Упаковка №4513	створка глухая	716x536	1	-	-	-	-	-	-	1	1	-	-	-	-		
Упаковка №4514	створка глухая	716x536	2	-	-	-	-	1	1	-	-	-	-	-	-		
Упаковка №5904	створка стекло	1436x356	1	-	-	-	-	-	-	-	-	1	1	-	-		
Упаковка №4904	створка стекло	1436x356	1	-	-	-	-	1	1	-	-	-	-	-	-		
Упаковка №5907	створка стекло	716x536	1	-	-	-	-	-	-	-	-	-	-	1	1		
Упаковка №4907	створка стекло	716x536	1	-	-	-	-	-	-	1	1	-	-	-	-		
Упаковка №3508	створка глухая	716x536	1	-	-	1	1	-	-	-	-	-	-	-	-		
Упаковка №3509	створка глухая	716x536	2	1	1	-	-	-	-	-	-	-	-	-	-		
Упаковка №5509	створка глухая	1436x356	1	-	-	-	-	-	-	-	-	-	-	1	1		
Упаковка №3541	створка глухая	1436x356	1	-	-	1	1	-	-	-	-	-	-	-	-		
Упаковка №3543	створка стекло	716x536	1	-	-	1	1	-	-	-	-	-	-	-	-		
Упаковка №3546	створка стекло	1436x356	1	1	1	-	-	-	-	-	-	-	-	-	-		
Упаковка №3904	полка - стекло	514x308	1	-	-	-	1	-	-	-	-	-	-	1	-		
Упаковка №3908	полка - стекло	334x308	3	-	1	-	-	-	1	-	-	-	1	-	-		
Упаковка №3908	фурнитура		1	1	1	1	1	1	1	1	1	1	1	1	1		

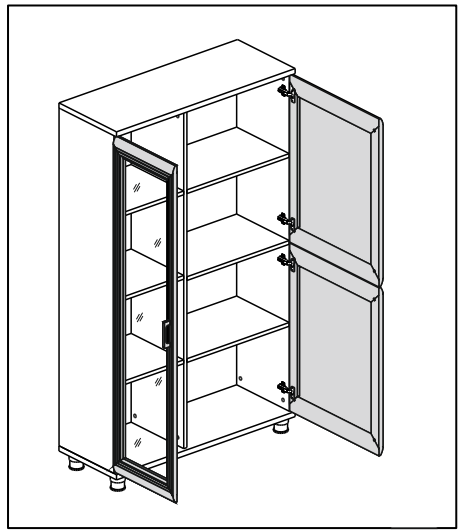
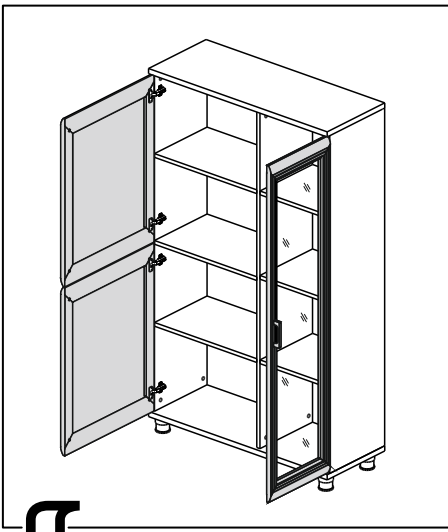
\* - Номер позиции соответствует детали на схемах сборки

Таблица №2

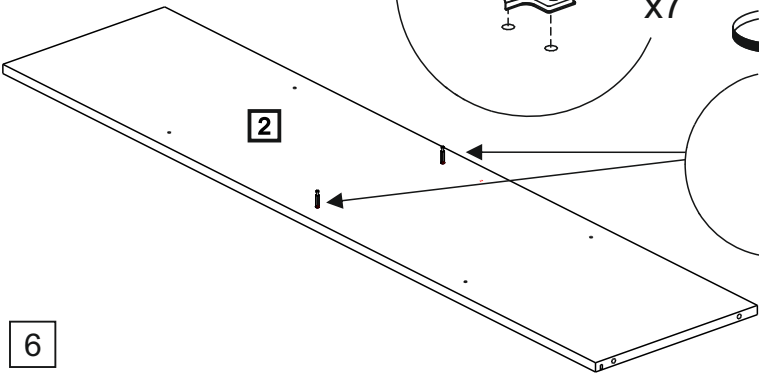
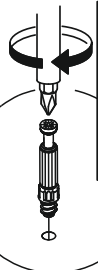
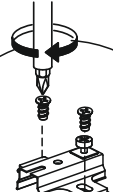
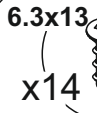
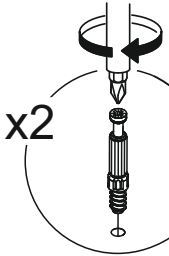
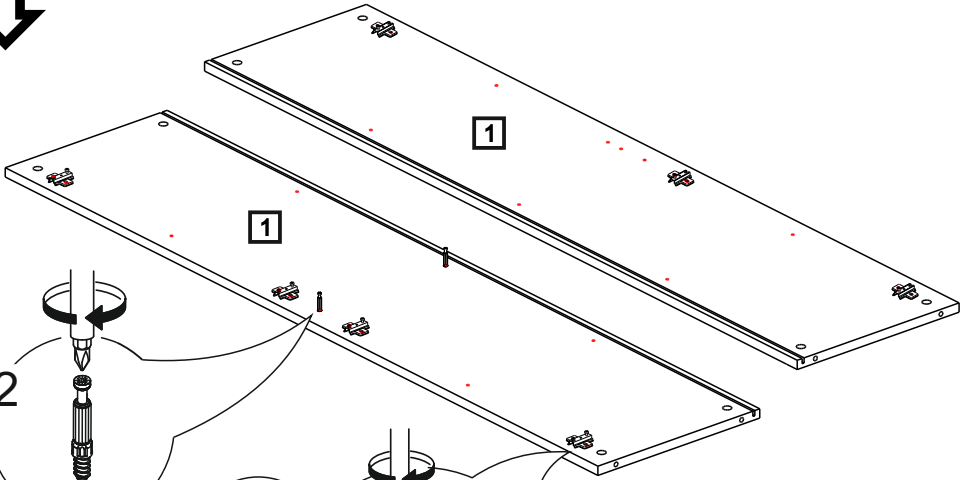
КОМПЛЕКТ ФУРНИТУРЫ		ШК-1081 ШК-1083 ШК-2881 ШК-2883 ШК-5081 ШК-5083	ШК-1082 ШК-2882 ШК-5082	ШК-1084 ШК-2884 ШК-5084
	Ручка	3	3	3
	Винт М4х25 (для "Карина" "Мелисса") Винт М4х20 (для "Грейс")	6	6	6
	Шуруп 4х16	60	60	60
	Полкодержатель для стекла	-	12	4
	Стяжка межсекционная	2	2	2
	Заглушка для стяжки эксцентриковой	16	16	16
	Фиксатор	14	14	14
	Полкодержатель с фиксатором	20	8	16
	Демпфер для петли	3	3	3
	Петля накладная	7	7	7
	Стяжка эксцентриковая (дюбель <b>Укороченный</b> +эксцентрик)	2	2	2
	Скрепа для задней стенки	9	9	9

	<p>Евровинт 6,3х13</p>	<p>14</p>	<p>14</p>	<p>14</p>
<p>"Грейс" "Карина" "Мелисса"</p> 	<p>Опора</p>	<p>5</p>	<p>5</p>	<p>5</p>
	<p>Стяжка эксцентриковая (дюбель+эксцентрик)</p>	<p>14</p>	<p>14</p>	<p>14</p>
	<p>Уголок крепления к стене (комплект)</p>	<p>1</p>	<p>1</p>	<p>1</p>
	<p>Заглушка для техн. отв. D=5мм</p>	<p>8</p>	<p>8</p>	<p>8</p>





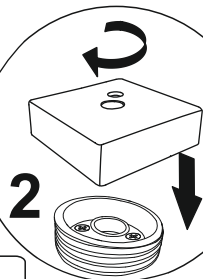
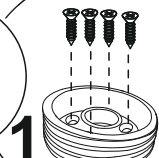
1



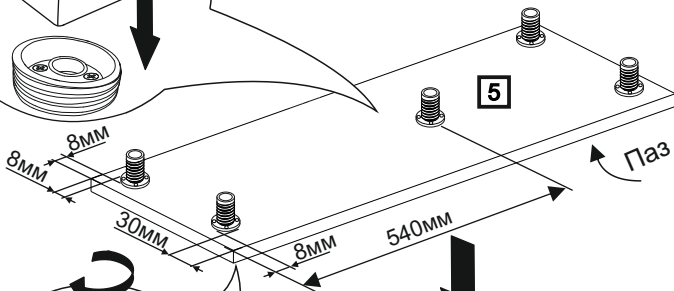
6

# 2

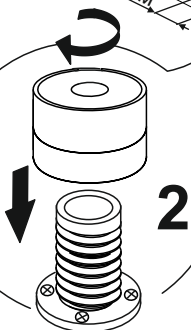
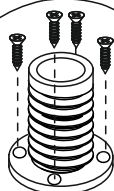
4x16  
x20



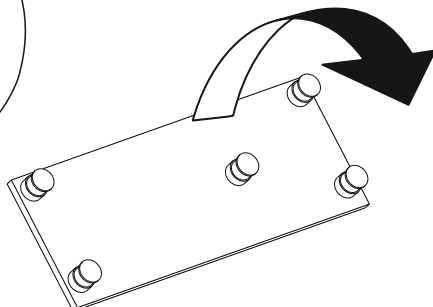
**Опоры "Карина"**




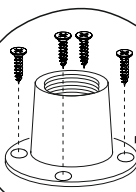
4x16  
x20



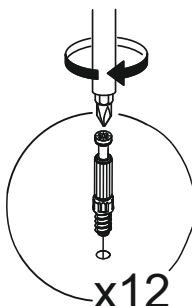
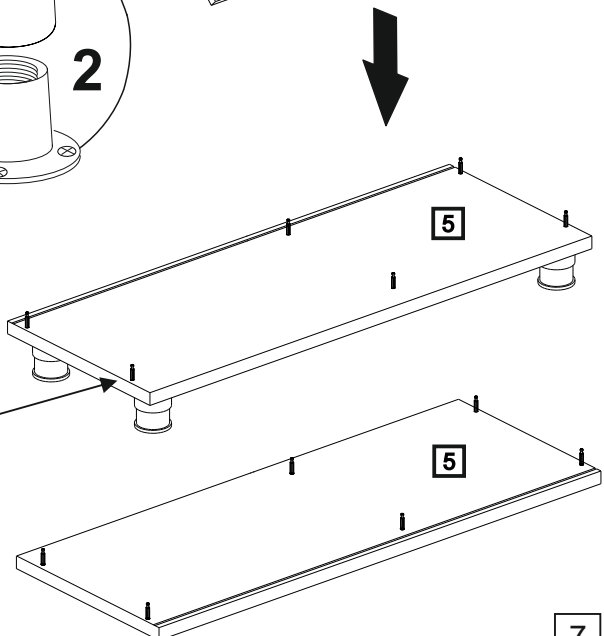
**Опоры "Мелисса"**



4x16  
x20

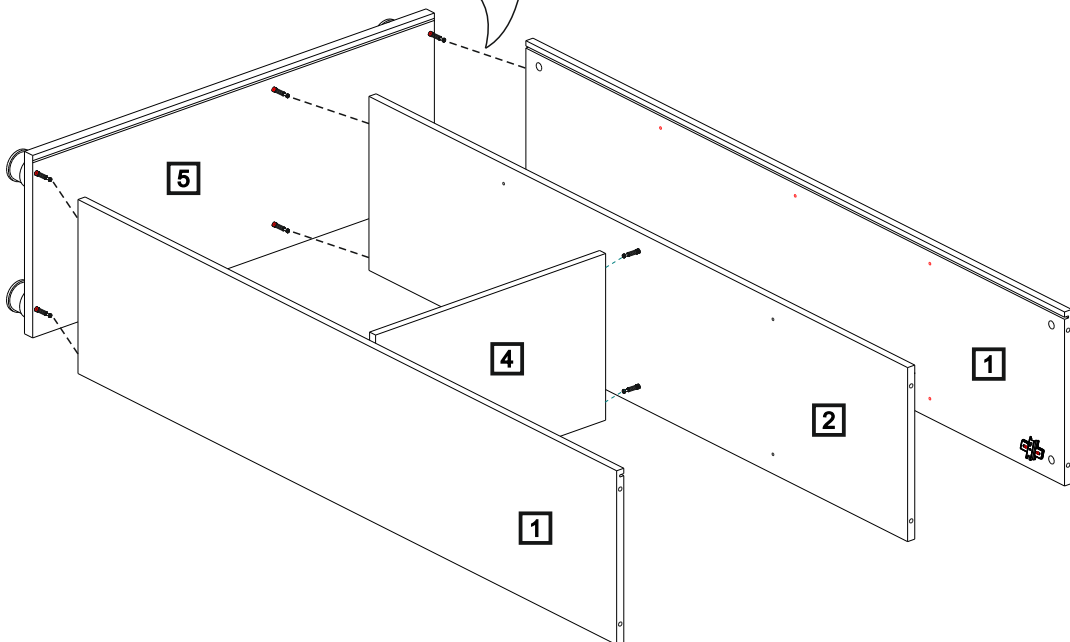
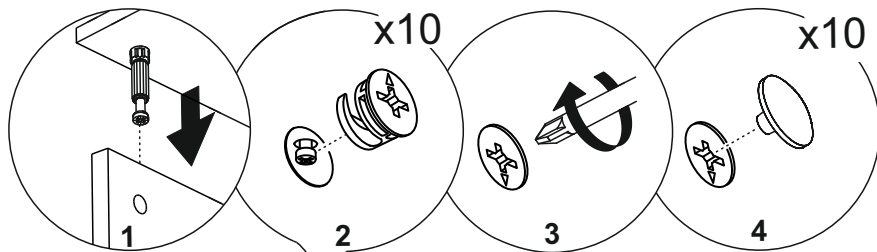


**Опоры "Грейс"**

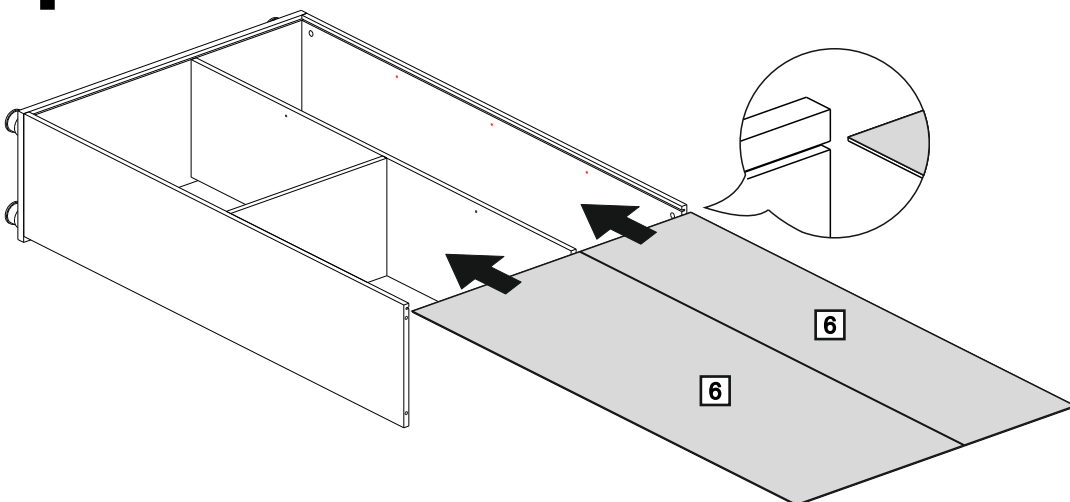


x12

# 3



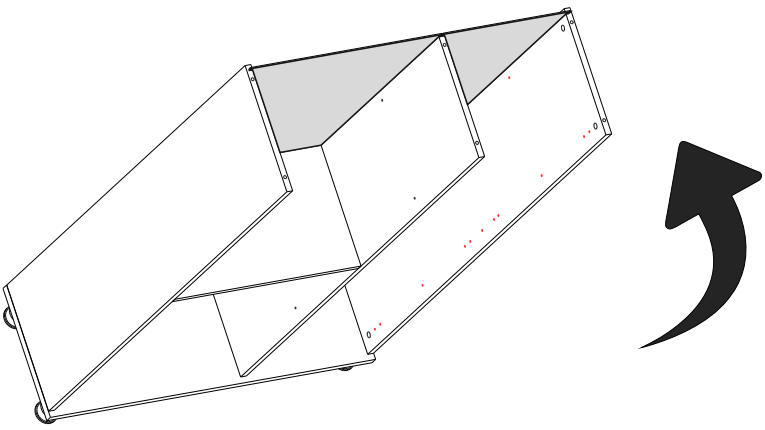
# 4



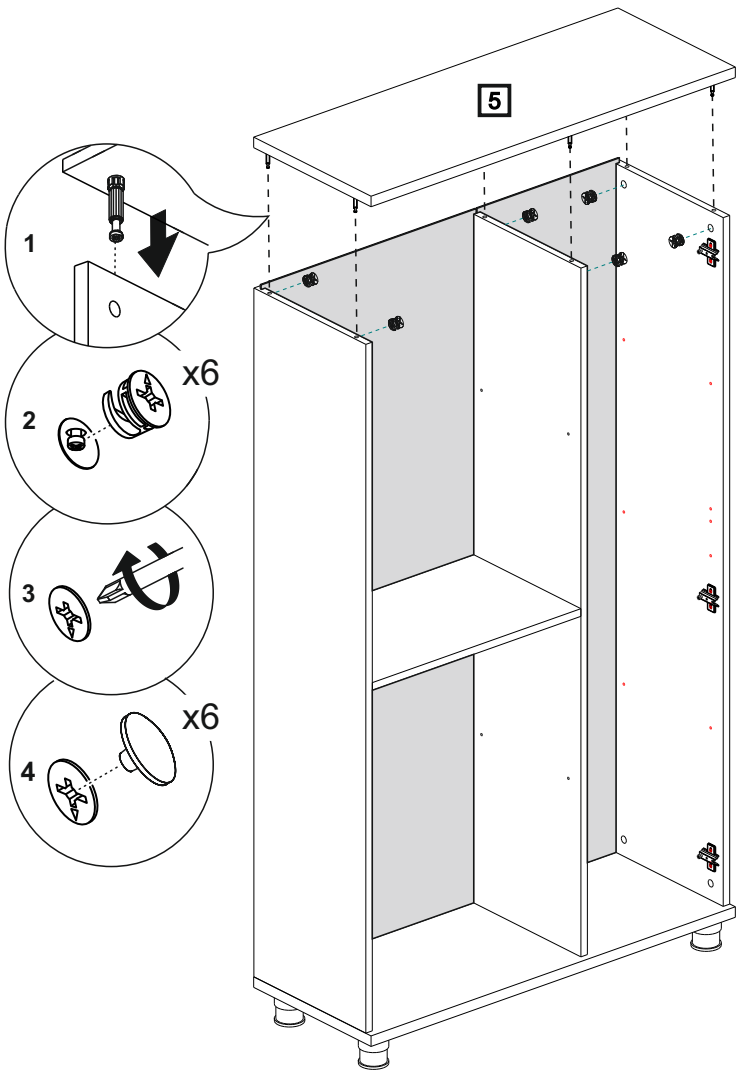
8



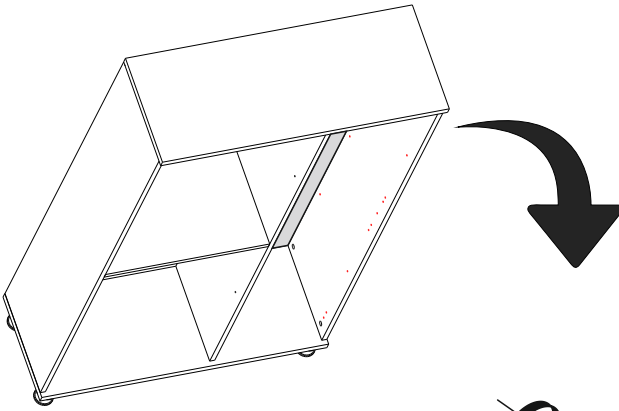
5



6



7



8

A=B



Ø 2.5mm

1

x14

2

4x16

x14

A

B

x9

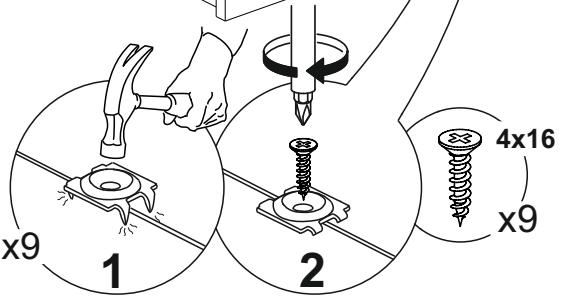
1

2

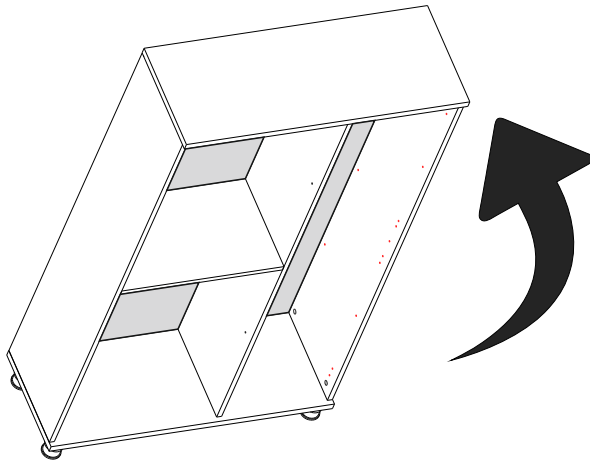
4x16

x9

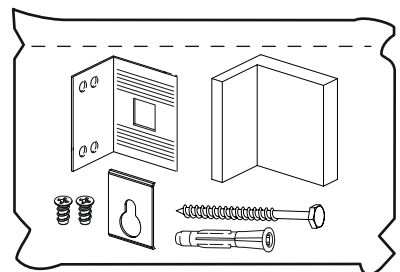
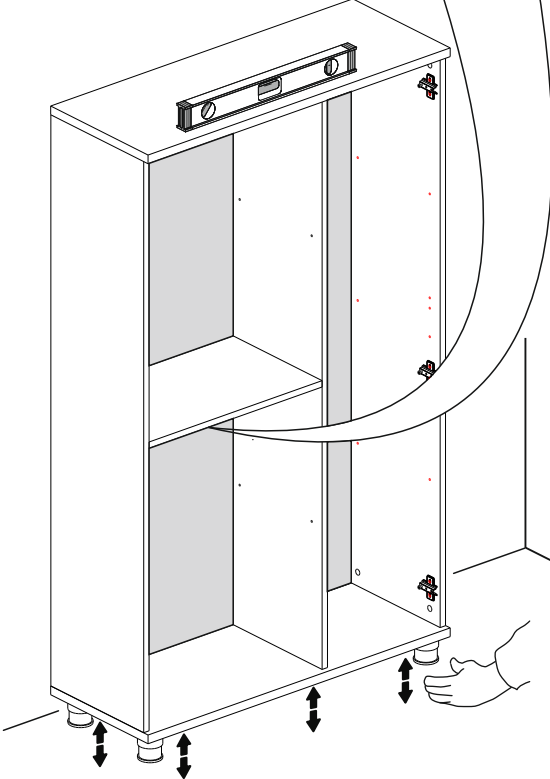
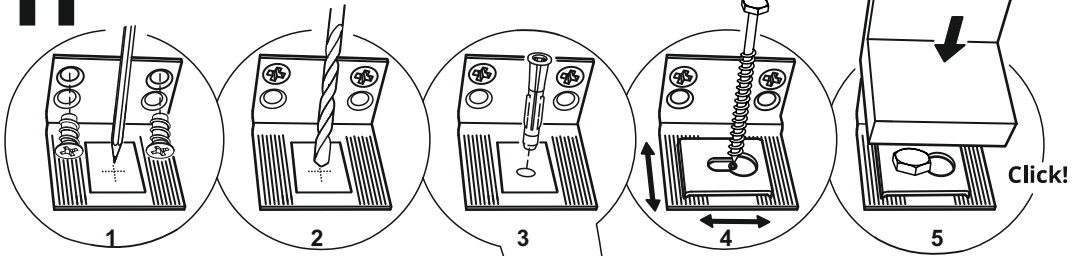
10



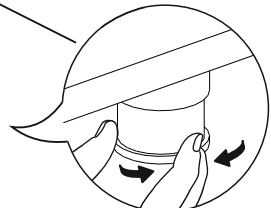
# 9



# 11

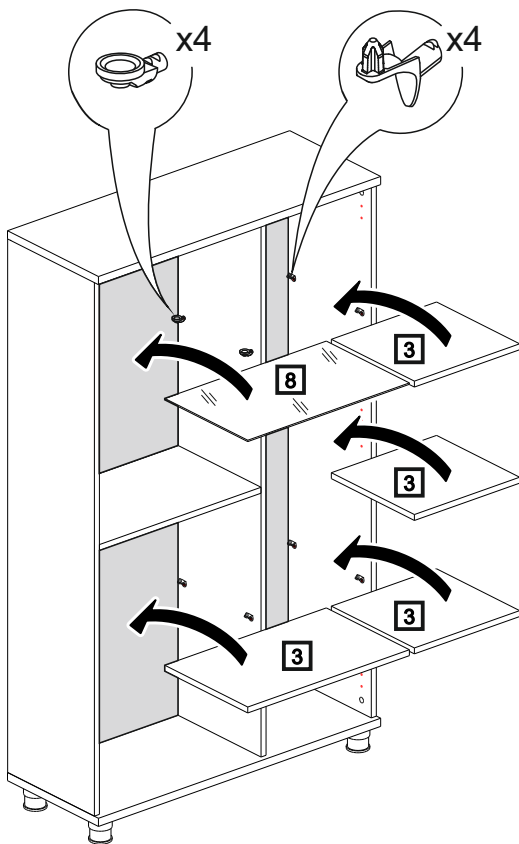
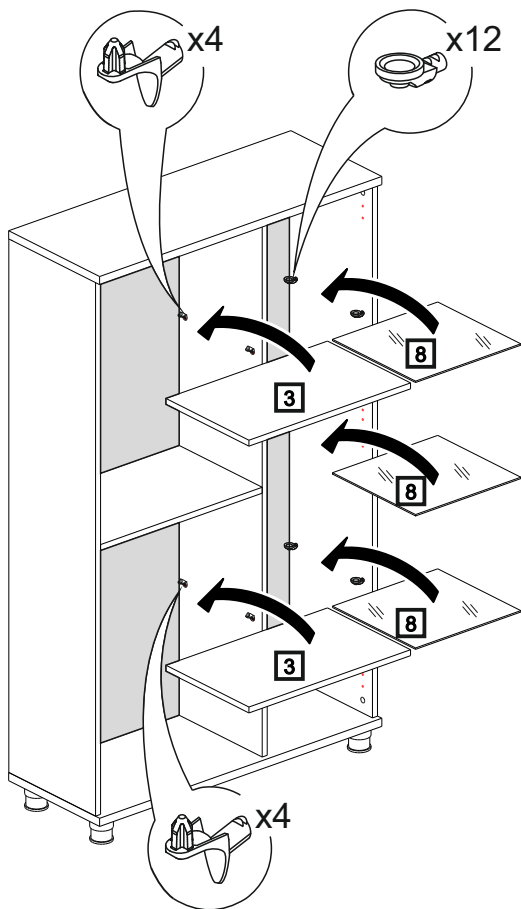


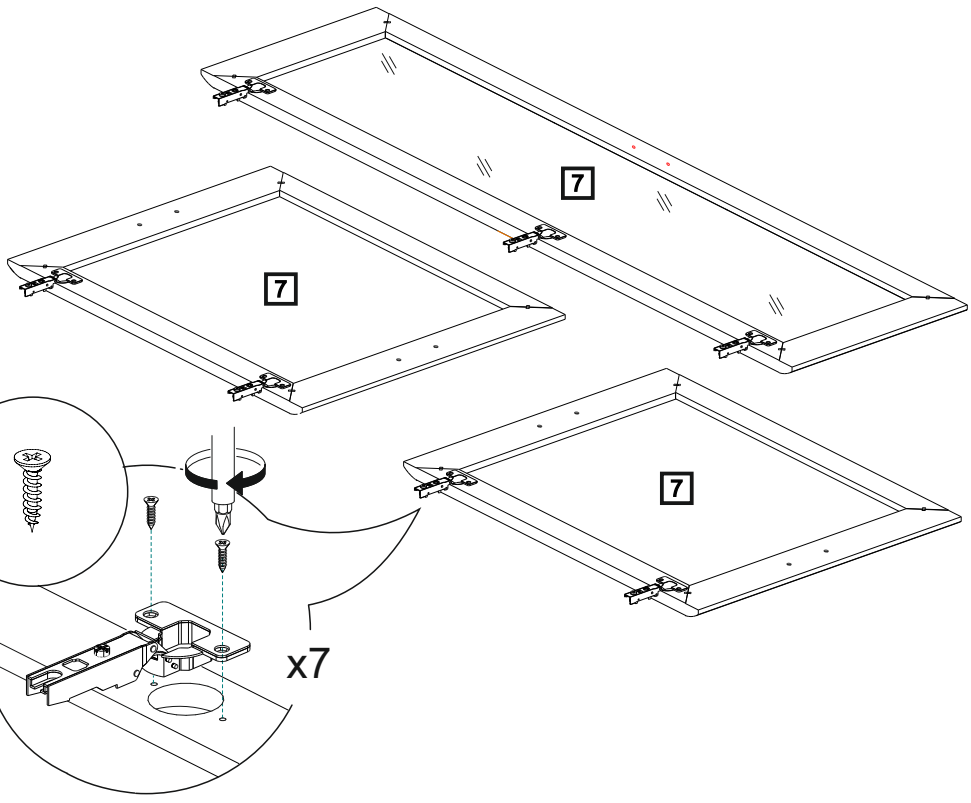
# 10



11

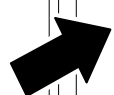
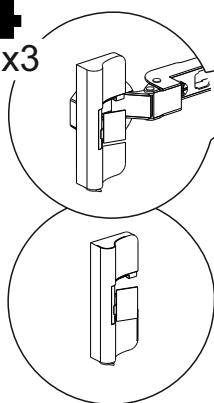
Установите полкодержатели, в зависимости от модели шкафа



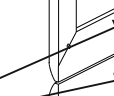



# 14

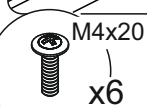
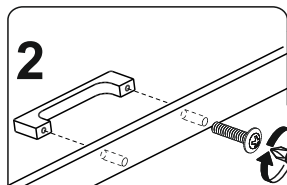
x3



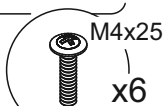
7



7




“Грейс”



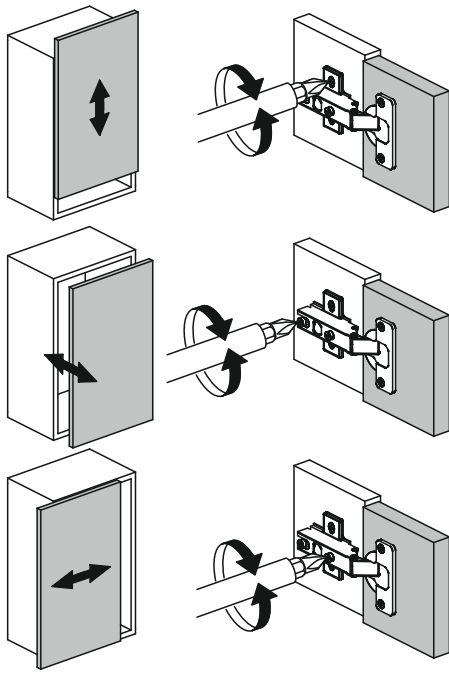
“Карина”  
“Мелисса”

x8


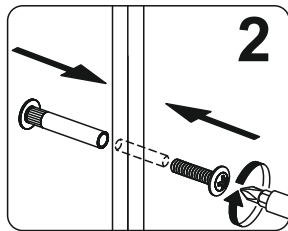
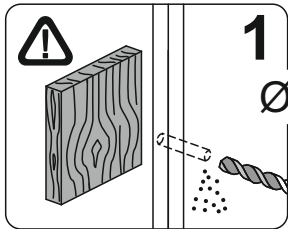


7

# 15



# 16



## ГАРАНТИЙНЫЕ ОБЯЗАТЕЛЬСТВА.

1. Изготовитель гарантирует соответствие мебели требованиям ГОСТ 16371-2014и 19917-2014 при соблюдении условий транспортировки, хранения, сборки, эксплуатации.
  2. Гарантийный срок эксплуатации мебели: Для общественных помещений -18 мес., бытовой - 24 мес. Гарантийный срок при розничной продаже через торговую сеть исчисляется со дня продажи мебели, при вне розничном распределении - со дня получения ее потребителем.
  3. Согласно постановлению правительства Российской Федерации от 16 июня 1997 г. № 720 мебель относится к товарам длительного пользования. В связи с этим по истечении срока службы (10 лет) потребитель должен обратиться в специализированную организацию по ремонту мебели с целью оценки дальнейшей пригодности мебели к безопасной эксплуатации и определение возможного дальнейшего срока службы.
  4. Предприятие оставляет за собой право на замену фурнитуры и метизов, не влияющих на изменение конструкции и качества изделия.
  5. В мебельном наборе могут быть конструктивные изменения, не указанные в данной инструкции и не ухудшающие качество изделия, так как МЕБЕЛЬНАЯ КОМПАНИЯ "ЛЕРОМ" постоянно работает над улучшением производимой продукции.
  6. При обнаружении брака или некомплектности обращаться к продавцу, указав № упаковки, № штампа ОТК, дату изготовления и фото дефекта.
- ВНИМАНИЕ!** Производственными дефектами изделия не являются: особенности, обусловленные фактурой материала или стилем изделия, такие как незначительные цветовые отличия или отличия текстуры элементов изделия; незначительное цветовое отличие элементов изделия от образцов, представленных в каталогах и иных печатных изданиях, которое обуславливается особенностями полиграфии; незначительное цветовое отличие элементов изделия от образцов, выставленных в торговых точках, поскольку цвет поверхностей в процессе хранения и эксплуатации может меняться; по указанной выше причине не является дефектом несоответствие по цвету с приобретенной ранее мебелью элементов на замену или элементов по дополнительным заказам; обычное истирание покрытия в местах частого прикосновения; ослабление соединений, снижение подвижности петель и замков, осложнения хода дверей и ящиков в процессе постоянного использования, вызванные отсутствием ухода за изделием.

## ПРАВИЛА УХОДА И ЭКСПЛУАТАЦИИ.

1. Для сохранения эксплуатационных и эстетических качеств мебели в течение длительного срока необходимо соблюдать условия её хранения, правил эксплуатации и ухода.
2. Мебель рекомендуется эксплуатировать в проветриваемом, сухом помещении с температурой воздуха не ниже +10 С, не выше +40 С, и относительной влажностью воздуха 65+15 %.
3. При эксплуатации изделий, имеющих стеклянные створки, полки и зеркала необходимо помнить, что эксплуатация стеклоизделий и зеркал с трещиной сопряжено с риском получения травмы. При появлении трещин надо немедленно заменить стеклоизделие.
4. Во избежание опрокидывания шкафа (тумбы) запрещается в пустом (незаполненном вещами) изделии открывать все двери или выдвигать все ящики одновременно.
5. Пользование кроватью с ортопедической решеткой недопустимо без матраца. Также нежелательны резкие ударные нагрузки во избежание поломок реек эластичного основания.
6. Запрещается использовать механизм подъема в кровати без установленного матраца.
7. В процессе эксплуатации мебели возможно ослабление крепежной фурнитуры - необходимо периодически подтягивать их.
8. Во избежание потери товарного вида мебель и зеркала рекомендуется защищать от прямых солнечных лучей (может привести к изменению цвета), не должна размещаться вблизи отопительных приборов, сырых и холодных стен.
9. Не допускать попадания воды и технических жидкостей на поверхность мебели, не следует ставить на поверхность горячие предметы без теплоизоляционной прокладки.
10. Беречь поверхность мебели от механических повреждений.
11. Для чистки мебели использовать чистую, сухую и мягкую ткань. При необходимости более тщательной очистки, можно использовать средства по уходу за мебелью, после чего вытереть очищаемые элементы досуха.
12. Лицевую фурнитуру следует чистить мягкой тканью с применением хозяйственного мыла, после чего вытирать насухо. Металлические и стеклянные элементы мебели чистить с использованием средств, предназначенными для чистки материалов этого типа.
13. **Внимание! Нельзя применять для чистки мебели эфир, ацетон, бензин и др. растворители, а так же абразивные материалы жесткие средства!**
14. После окончания эксплуатации мебели, ее необходимо утилизировать, для этого необходимо доставить ее на специализированное предприятие по обработке мусора. Часть материалов, из которых изготовлена мебель, отправятся на вторичную переработку. А остатки будут уничтожены либо измельчены для дальнейшего захоронения в специально отведенных местах — это необходимо для сохранения экологии окружающей среды.

Россия, 442965, Пензенская область,

г. Заречный, проезд Фабричный, 11,

ООО "Мебельная компания "Лером"

e-mail: [Info@lerom.ru](mailto:Info@lerom.ru) <http://www.lerom.ru>

Тел./Факс: (8412) 65-33-01, 65-33-02, 65-33-03,

65-33-04, 65-33-05

**По всем вопросам замечаниям и пожеланиям  
обращайтесь в отдел сервиса: (8412) 65-33-06**